

Результаты исследования рекламно-производственных компаний

Докладчик: Сергей Окованцев

6 000 000

Рекламно-производственных компаний в России

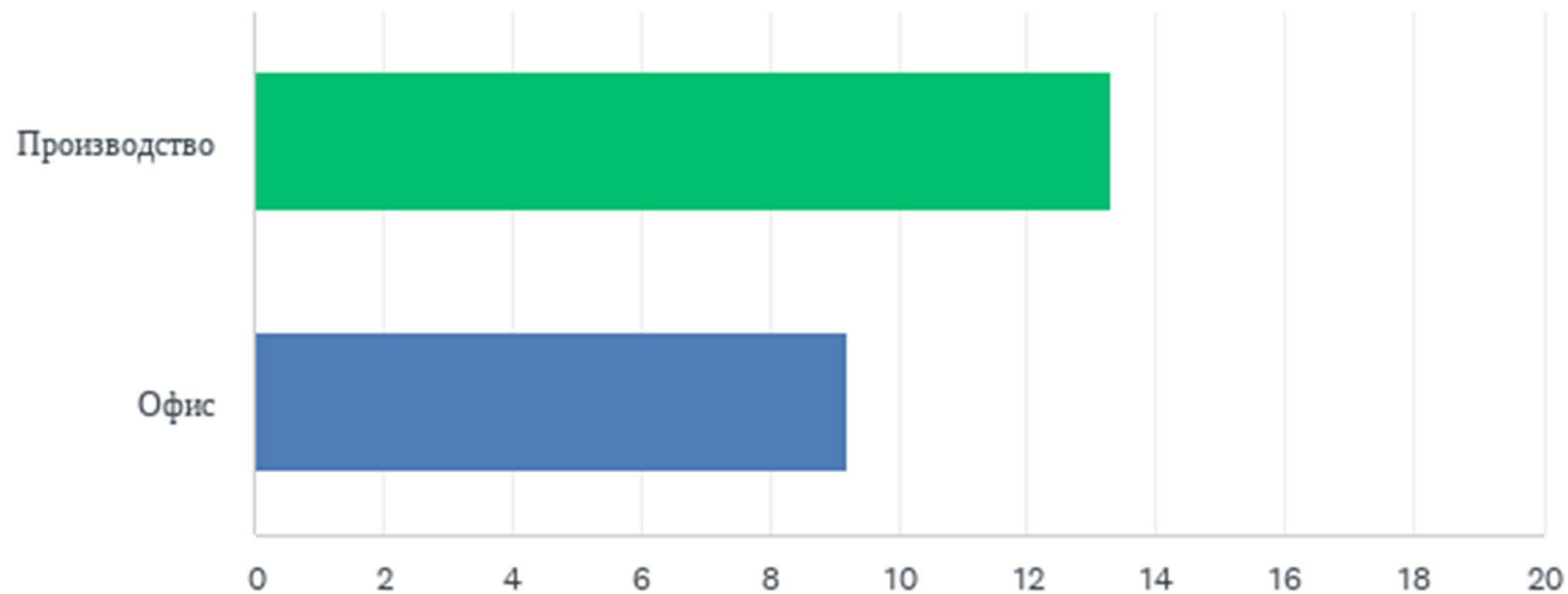
Москва и МО: 800
Санкт-Петербург и ЛО: 200

160

Компаний приняли участие в исследовании

В2: Количество сотрудников в штате в 2021 году

Ответили: 134 Пропустили: 25



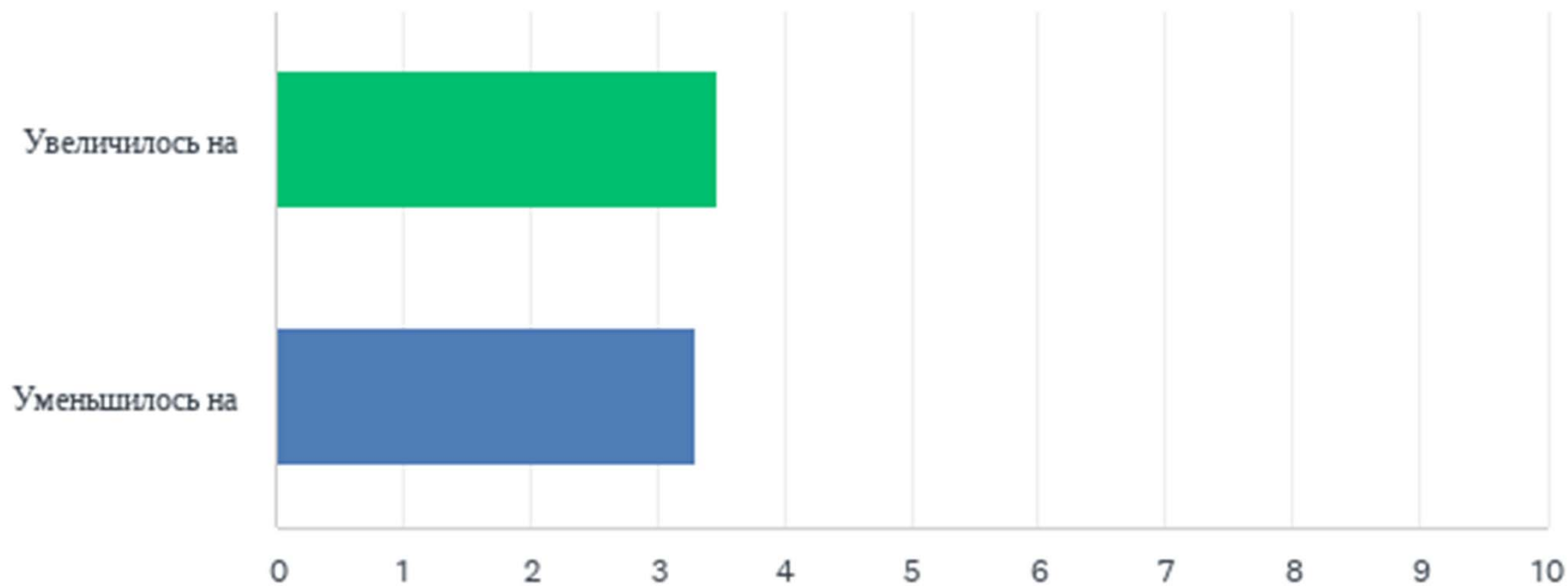
В2: Количество сотрудников в штате в 2021 году

Ответили: 134 Пропустили: 25

ВАРИАНТЫ ОТВЕТА	СРЕДНЕЕ КОЛИЧЕСТВО	ОБЩЕЕ КОЛИЧЕСТВО	ОТВЕТЫ
Производство	13	1,771	133
Офис	9	1,190	129
Всего респондентов: 134			

В3: Как изменилось количество персонала по отношению к прошлому году? (укажите количество человек)

Ответили: 116 Пропустили: 43



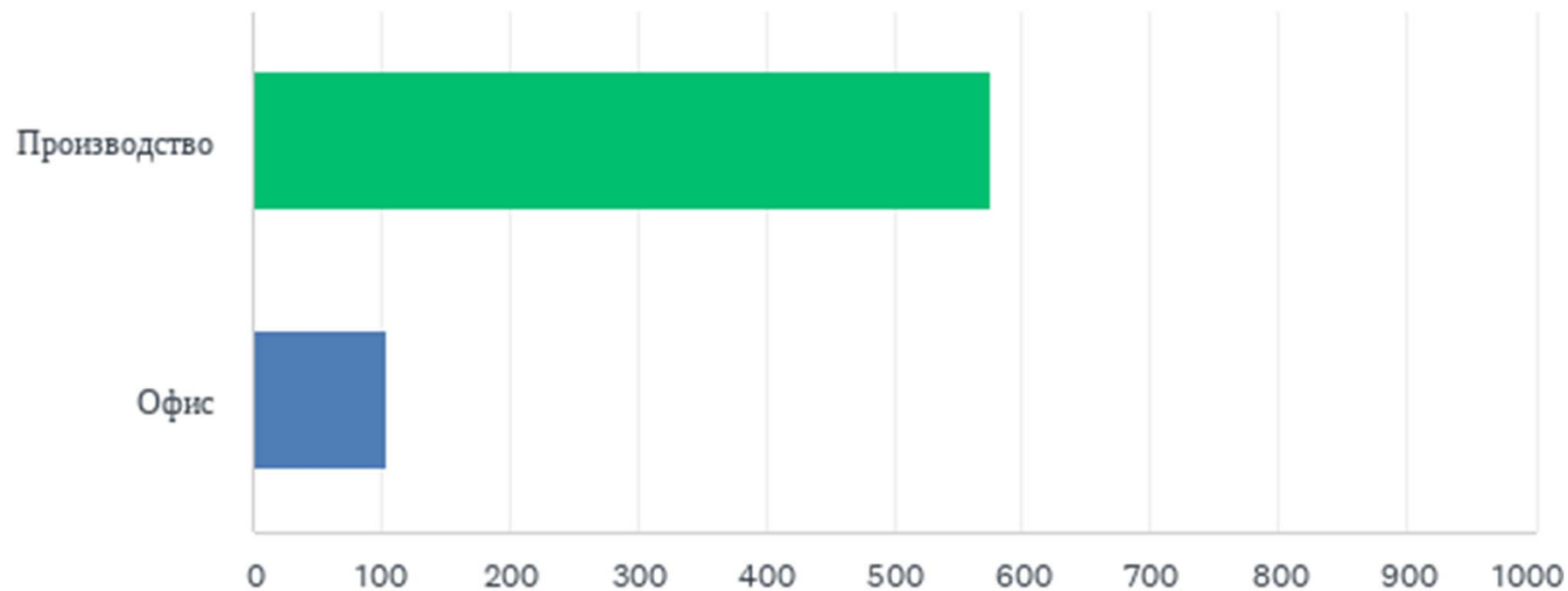
В3: Как изменилось количество персонала по отношению к прошлому году? (укажите количество человек)

Ответили: 116 Пропустили: 43

ВАРИАНТЫ ОТВЕТА	СРЕДНЕЕ КОЛИЧЕСТВО	ОБЩЕЕ КОЛИЧЕСТВО	ОТВЕТЫ
Увеличилось на	3	264	76
Уменьшилось на	3	264	80
Всего респондентов: 116			

В4: Общая площадь помещений в кв.метрах

Ответили: 129 Пропустили: 30



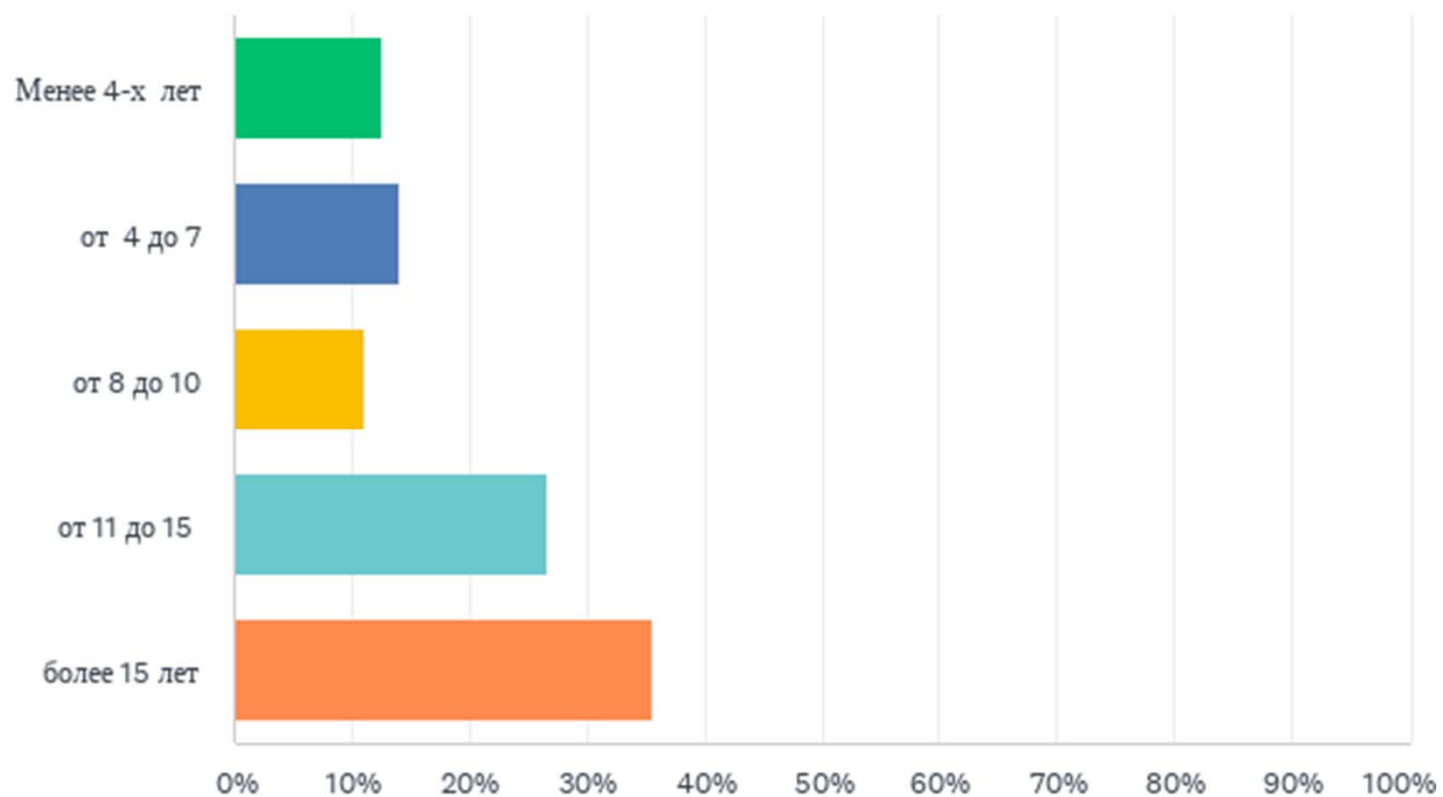
В4: Общая площадь помещений в кв.метрах

Ответили: 129 Пропустили: 30

ВАРИАНТЫ ОТВЕТА	СРЕДНЕЕ КОЛИЧЕСТВО	ОБЩЕЕ КОЛИЧЕСТВО	ОТВЕТЫ
Производство	576	73,150	127
Офис	105	13,163	125
Всего респондентов: 129			

В5: Возраст вашей компании

Ответили: 135 Пропустили: 24



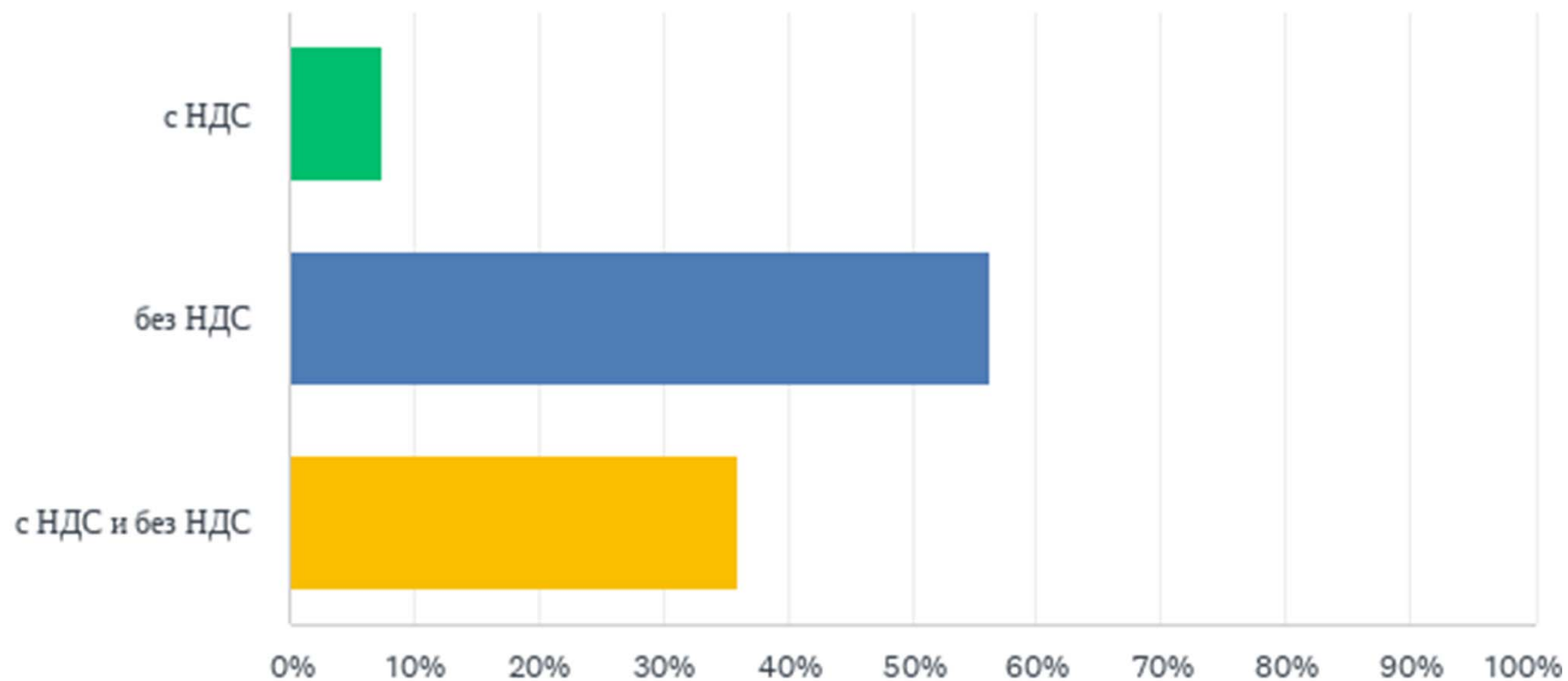
B5: Возраст вашей компании

Ответили: 135 Пропустили: 24

ВАРИАНТЫ ОТВЕТА	ОТВЕТЫ	
Менее 4-х лет	12.59%	17
от 4 до 7	14.07%	19
от 8 до 10	11.11%	15
от 11 до 15	26.67%	36
более 15 лет	35.56%	48
ВСЕГО		135

В6: Какую систему налогообложения вы применяете?

Ответили: 133 Пропустили: 26



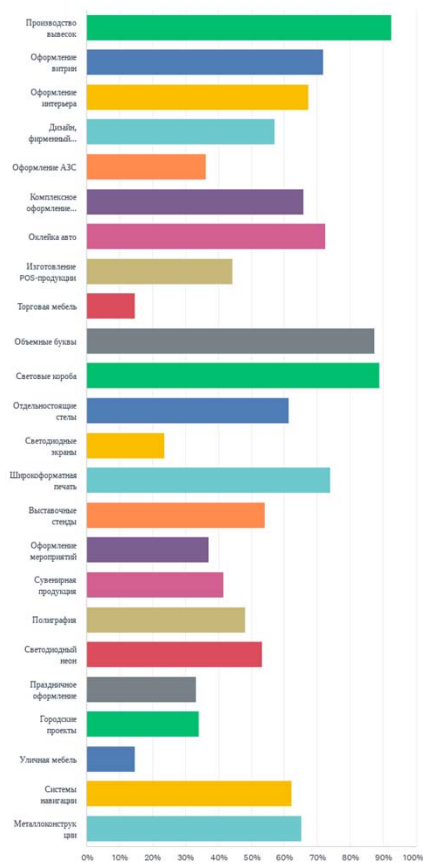
В6: Какую систему налогообложения вы применяете?

Ответили: 133 Пропустили: 26

ВАРИАНТЫ ОТВЕТА	ОТВЕТЫ	
с НДС	7.52%	10
без НДС	56.39%	75
с НДС и без НДС	36.09%	48
ВСЕГО		133

В7: Какие услуги вы оказываете?

Ответили: 135 Пропустили: 24



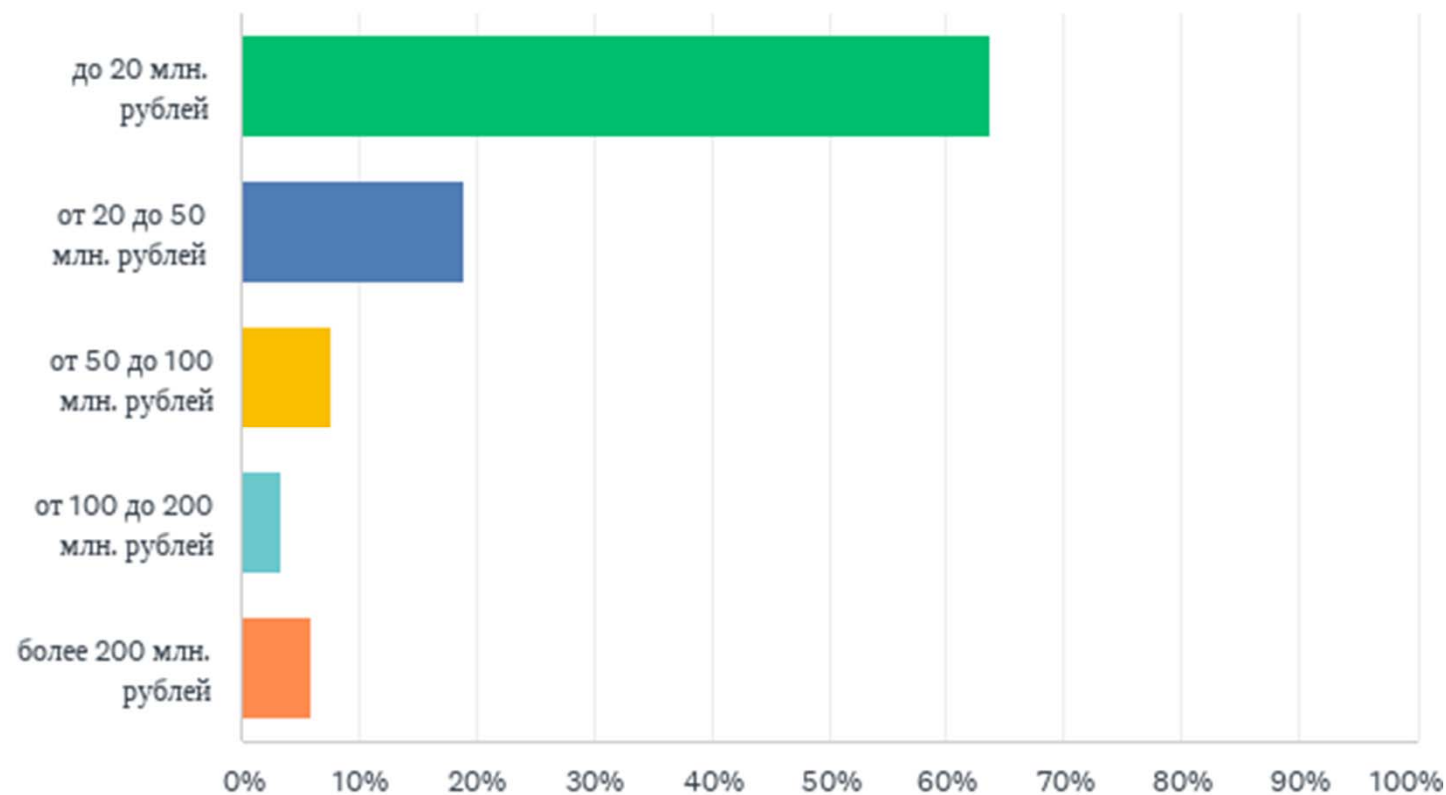
B7: Какие услуги вы оказываете?

Ответили: 135 Пропустили: 24

ВАРИАНТЫ ОТВЕТА	ОТВЕТЫ	
Производство вывесок	92.59%	125
Оформление витрин	71.85%	97
Оформление интерьера	67.41%	91
Дизайн, фирменный стиль, креатив	57.04%	77
Оформление АЗС	36.30%	49
Комплексное оформление торговых точек	65.93%	89
Оклейка авто	72.59%	98
Изготовление POS-продукции	44.44%	60
Торговая мебель	14.81%	20
Объемные буквы	87.41%	118
Световые короба	88.89%	120
Отдельностоящие стелы	61.48%	83
Светодиодные экраны	23.70%	32
Широкоформатная печать	74.07%	100
Выставочные стенды	54.07%	73
Оформление мероприятий	37.04%	50
Сувенирная продукция	41.48%	56
Полиграфия	48.15%	65
Светодиодный неон	53.33%	72
Праздничное оформление	33.33%	45
Городские проекты	34.07%	46
Уличная мебель	14.81%	20
Системы навигации	62.22%	84
Металлоконструкции	65.19%	88
Всего респондентов: 135		

В8: Совокупный объем выполненных вашей компанией проектов и заказов в 2020 году

Ответили: 116 Пропустили: 43



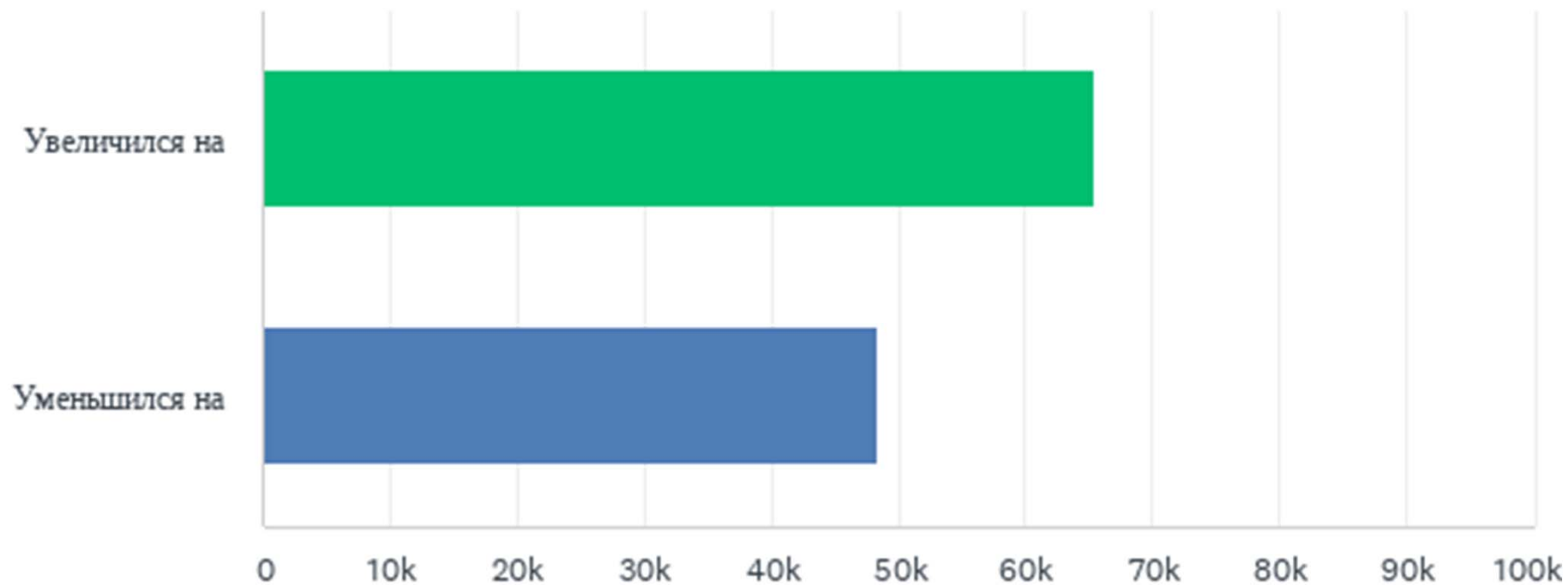
В8: Совокупный объем выполненных вашей компанией проектов и заказов в 2020 году

Ответили: 116 Пропустили: 43

ВАРИАНТЫ ОТВЕТА	ОТВЕТЫ	
до 20 млн. рублей	63.79%	74
от 20 до 50 млн. рублей	18.97%	22
от 50 до 100 млн. рублей	7.76%	9
от 100 до 200 млн. рублей	3.45%	4
более 200 млн. рублей	6.03%	7
ВСЕГО		116

В10: Как изменился объем заказов за период за 7 месяцев 2021 года по сравнению с 2020 годом?

Ответили: 100 Пропустили: 59



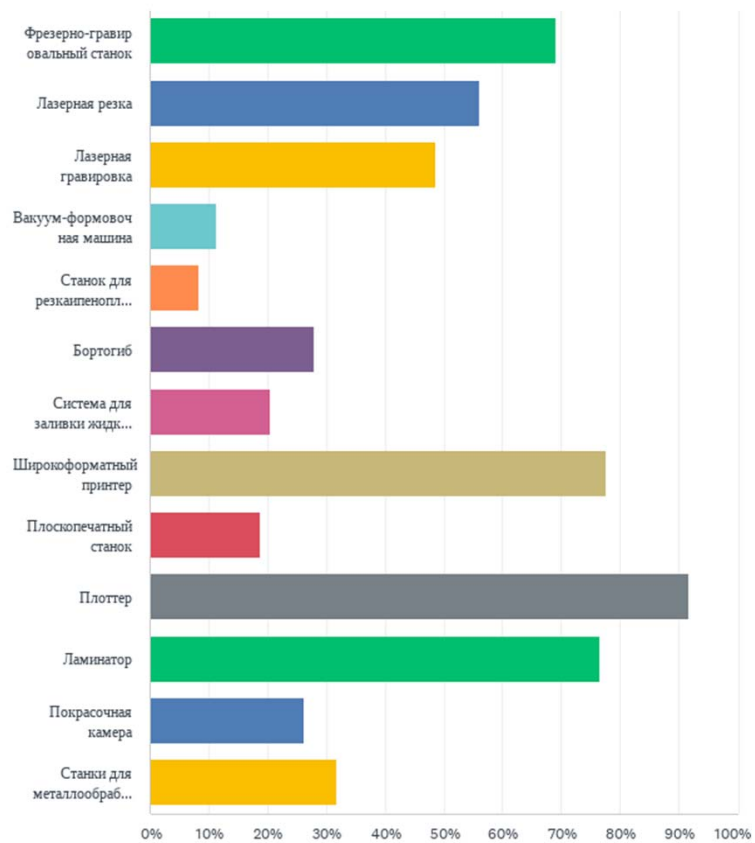
В10: Как изменился объем заказов за период за 7 месяцев 2021 года по сравнению с 2020 годом?

Ответили: 100 Пропустили: 59

ВАРИАНТЫ ОТВЕТА	СРЕДНЕЕ КОЛИЧЕСТВО	ОБЩЕЕ КОЛИЧЕСТВО	ОТВЕТЫ
Увеличился на	65,513	5,503,111	84
Уменьшился на	48,402	1,500,464	31
Всего респондентов: 100			

В12: Перечислите оборудование, которым владеет ваша компания

Ответили: 107 Пропустили: 52



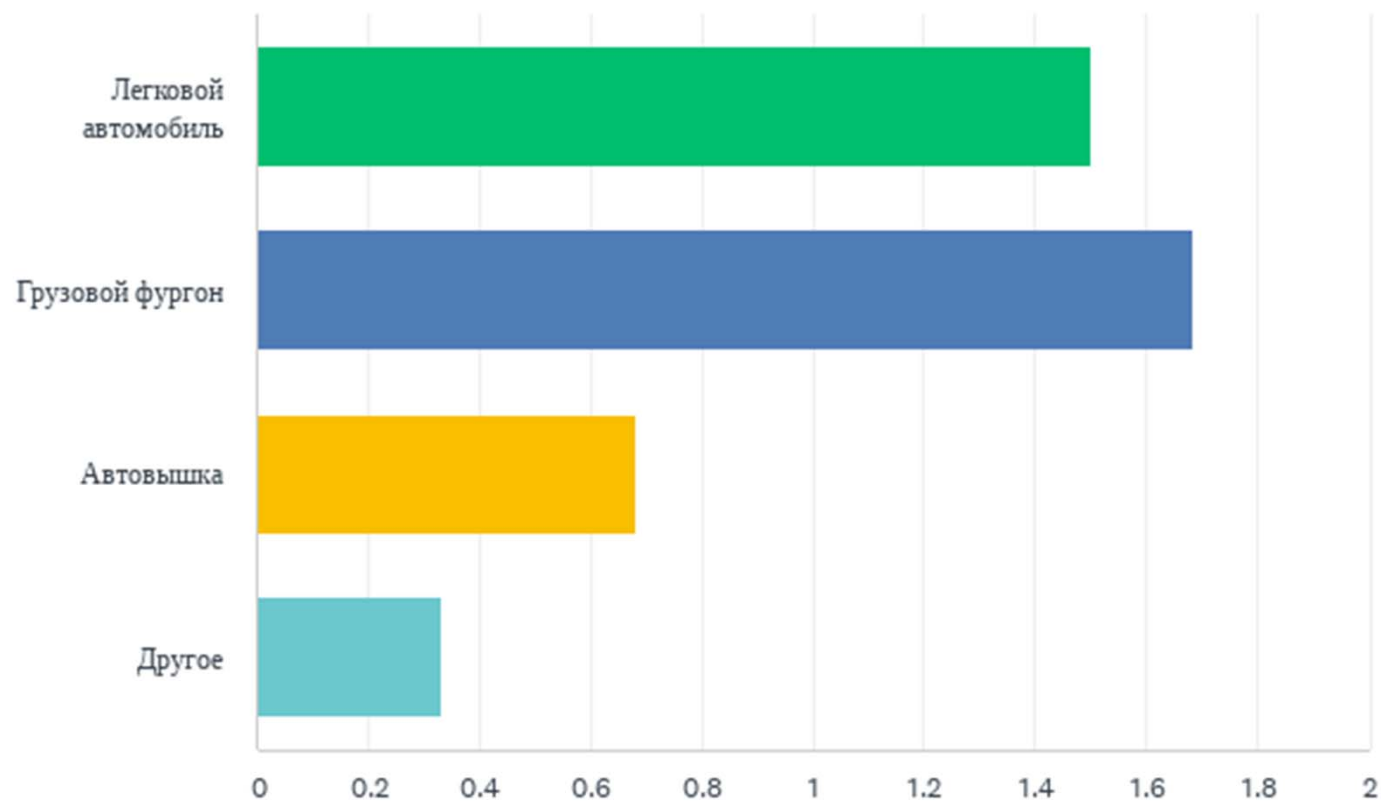
B12: Перечислите оборудование, которым владеет ваша компания

Ответили: 107 Пропустили: 52

ВАРИАНТЫ ОТВЕТА	ОТВЕТЫ	
Фрезерно-гравировальный станок	69.16%	74
Лазерная резка	56.07%	60
Лазерная гравировка	48.60%	52
Вакуум-формовочная машина	11.21%	12
Станок для резки пенопласта	8.41%	9
Бортогиб	28.04%	30
Система для заливки жидкого акрила	20.56%	22
Широкоформатный принтер	77.57%	83
Плоскопечатный станок	18.69%	20
Плоттер	91.59%	98
Ламинатор	76.64%	82
Покрасочная камера	26.17%	28
Станки для металлообработки	31.78%	34
Всего респондентов: 107		

В13: Владеет ли ваша компания автомобильным парком, укажите количество

Ответили: 90 Пропустили: 69



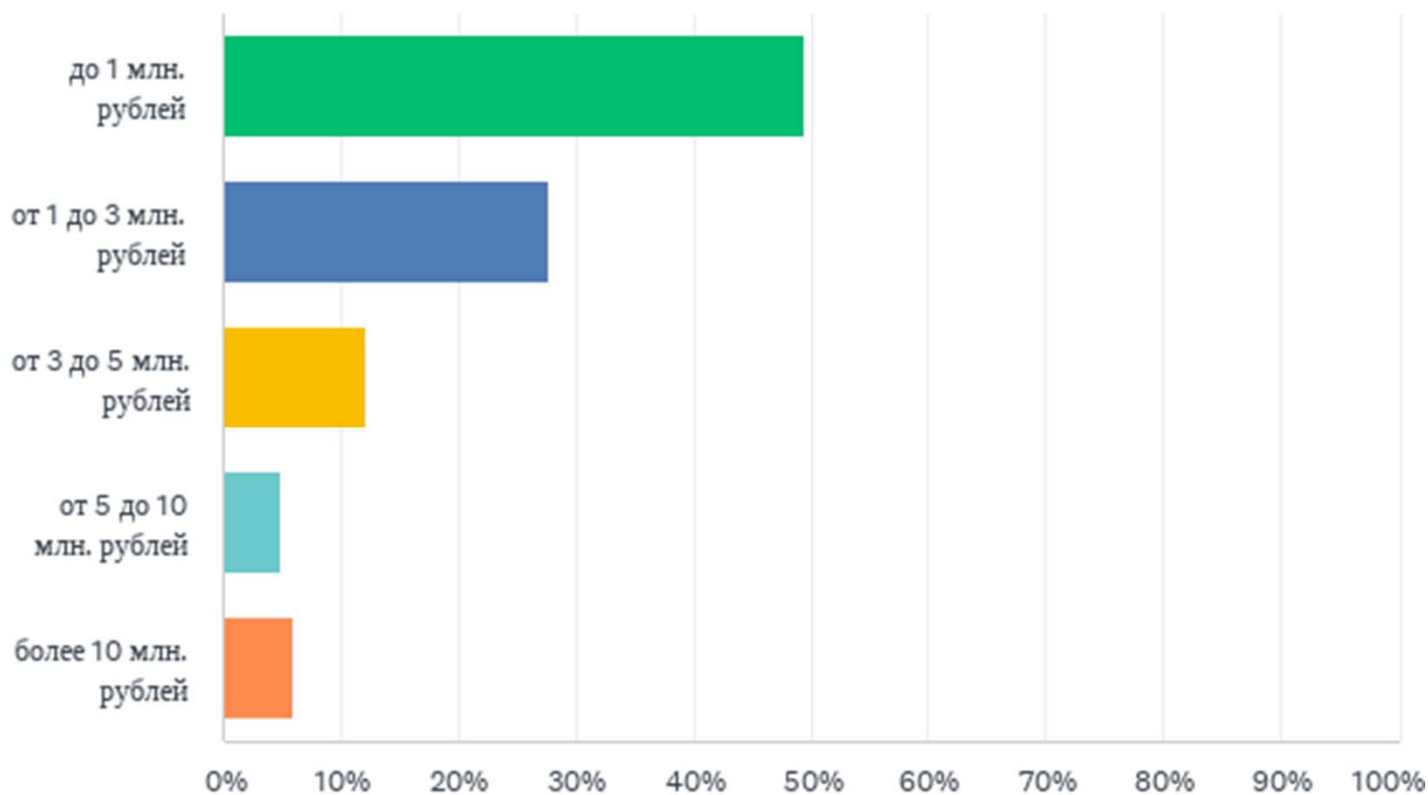
В13: Владеет ли ваша компания автомобильным парком, укажите количество

Ответили: 90 Пропустили: 69

ВАРИАНТЫ ОТВЕТА	СРЕДНЕЕ КОЛИЧЕСТВО	ОБЩЕЕ КОЛИЧЕСТВО	ОТВЕТЫ
Легковой автомобиль	2	126	84
Грузовой фургон	2	86	51
Автовышка	1	13	19
Другое	0	2	6
Всего респондентов: 90			

В16: Общий планируемый объем инвестиций в оборудование на 2022 (включая конец 2021 года)

Ответили: 83 Пропустили: 76



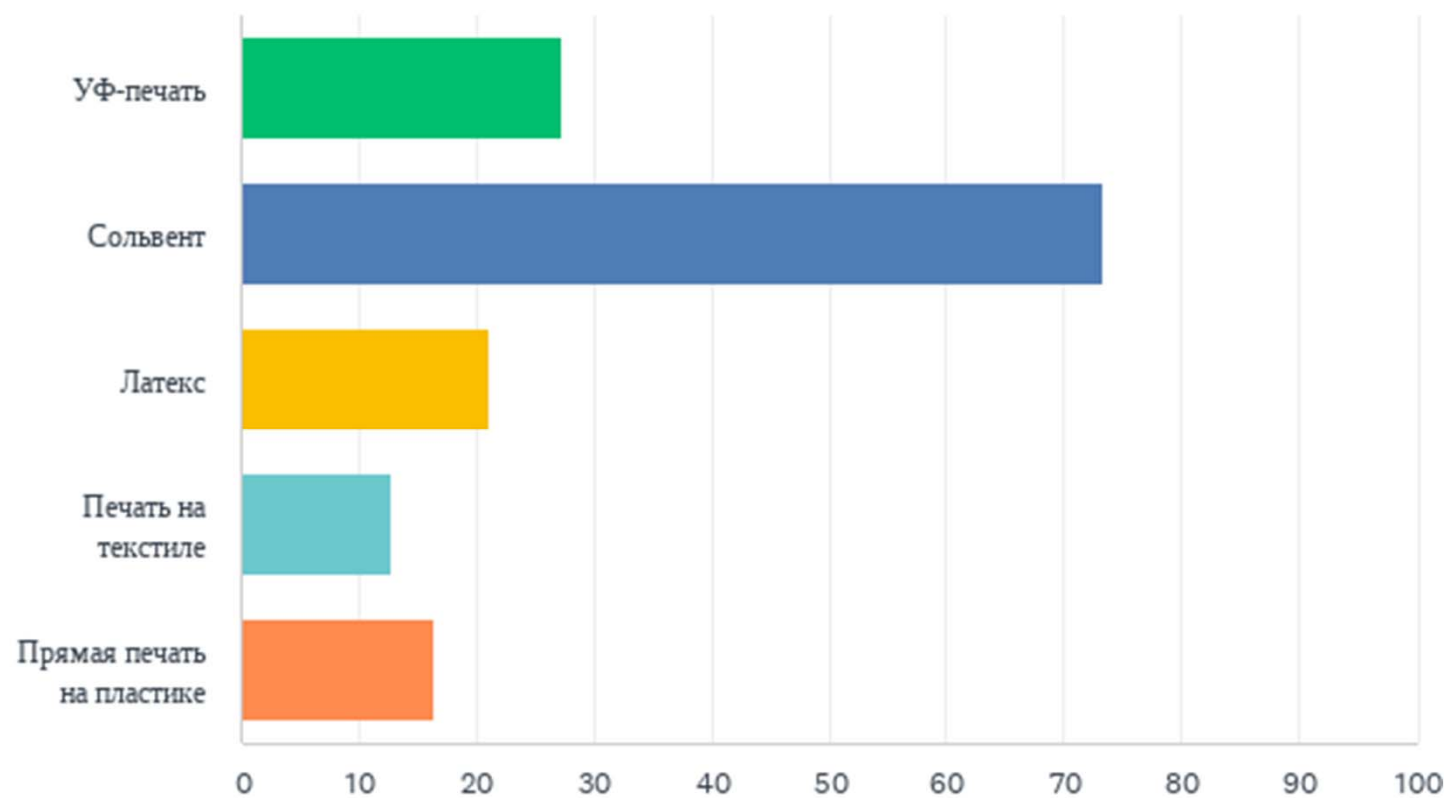
В16: Общий планируемый объем инвестиций в оборудование на 2022 (включая конец 2021 года)

Ответили: 83 Пропустили: 76

ВАРИАНТЫ ОТВЕТА	ОТВЕТЫ	
до 1 млн. рублей	49.40%	41
от 1 до 3 млн. рублей	27.71%	23
от 3 до 5 млн. рублей	12.05%	10
от 5 до 10 млн. рублей	4.82%	4
более 10 млн. рублей	6.02%	5
ВСЕГО		83

В17: Доля различных печатных технологий в объеме печати

Ответили: 73 Пропустили: 86



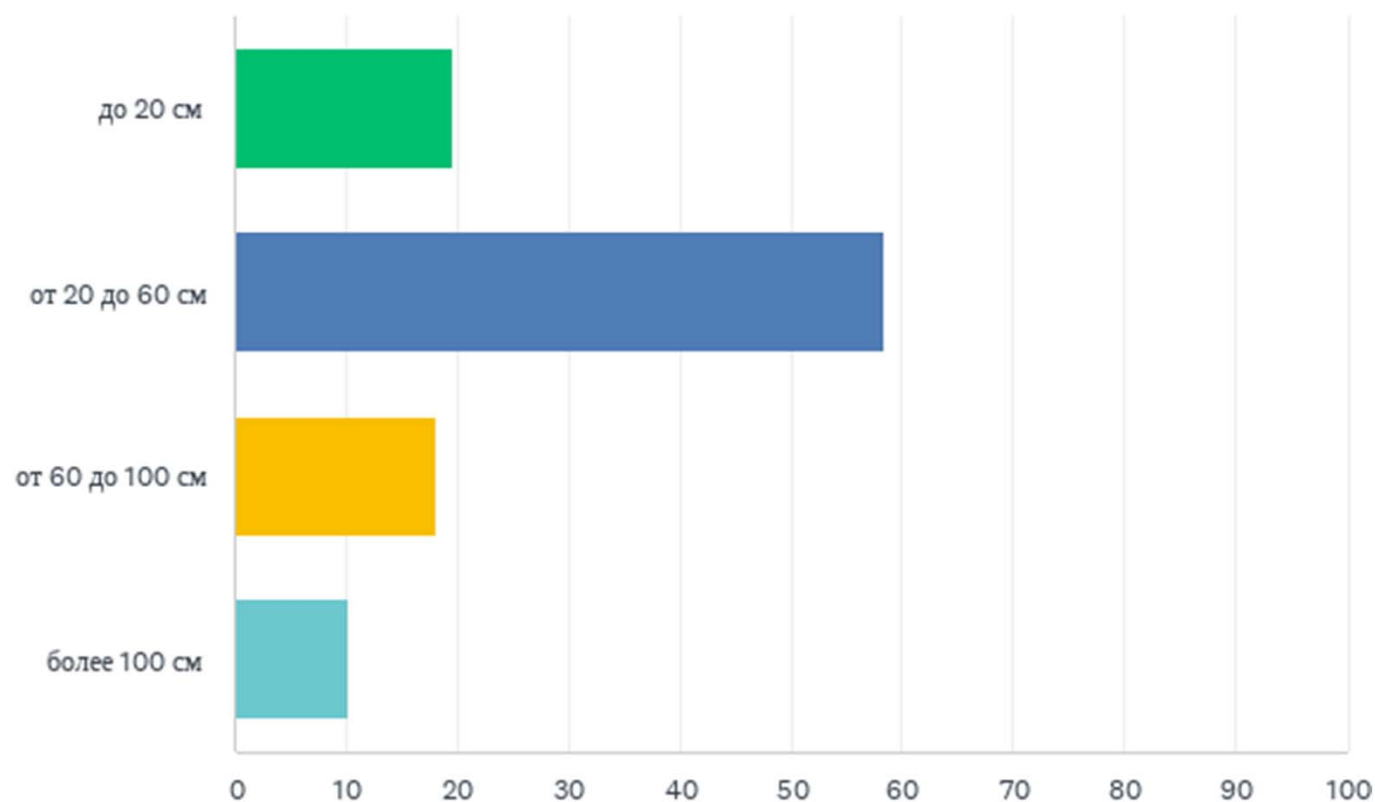
В17: Доля различных печатных технологий в объеме печати

Ответили: 73 Пропустили: 86

ВАРИАНТЫ ОТВЕТА	СРЕДНЕЕ КОЛИЧЕСТВО	ОБЩЕЕ КОЛИЧЕСТВО	ОТВЕТЫ
УФ-печать	27	1,204	44
Сольвент	73	4,919	67
Латекс	21	380	18
Печать на текстиле	13	322	25
Прямая печать на пластике	16	475	29
Всего респондентов: 73			

В18: Укажите примерное распределение всех объемных букв, которые вы производите, по высоте (в процентах)

Ответили: 69 Пропустили: 90



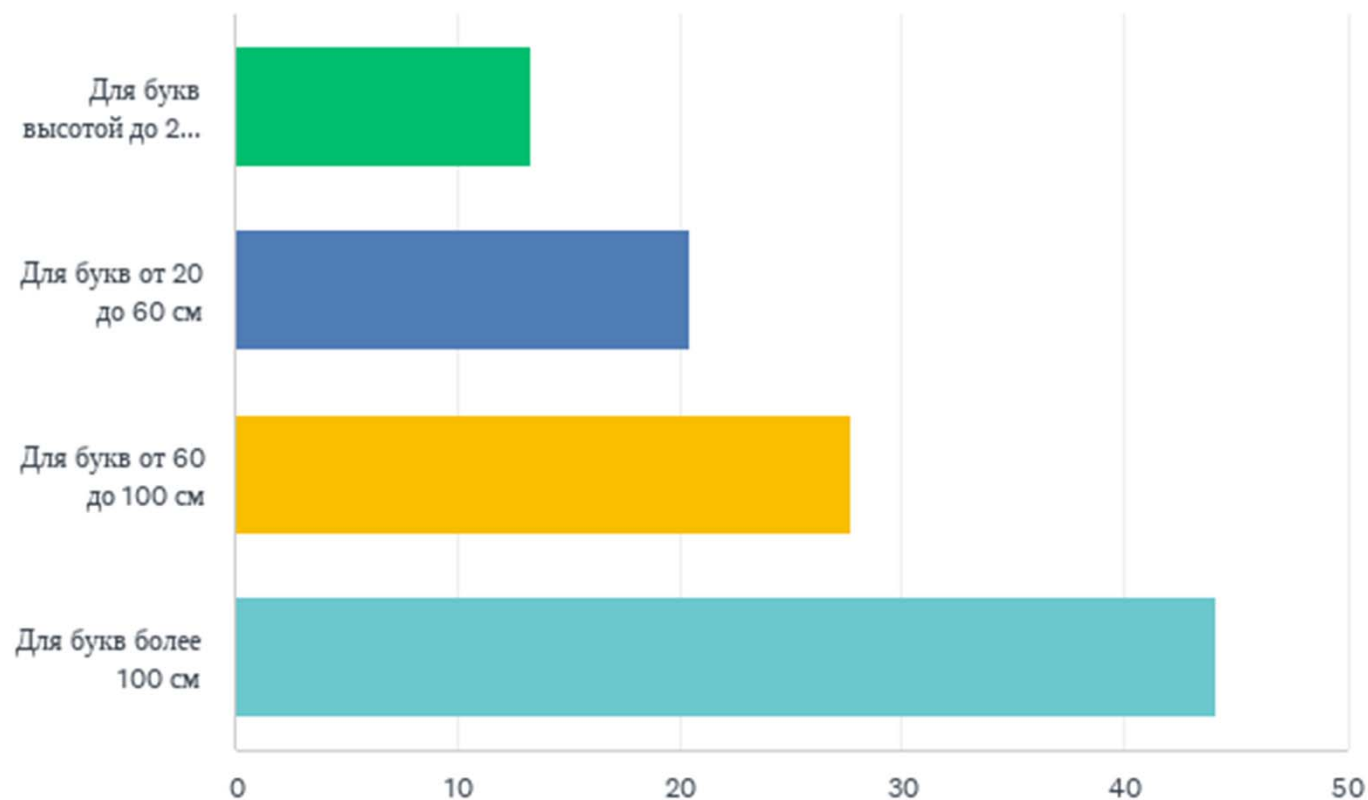
В18: Укажите примерное распределение всех объемных букв, которые вы производите, по высоте (в процентах)

Ответили: 69 Пропустили: 90

ВАРИАНТЫ ОТВЕТА	СРЕДНЕЕ КОЛИЧЕСТВО	ОБЩЕЕ КОЛИЧЕСТВО	ОТВЕТЫ
до 20 см	20	1,239	63
от 20 до 60 см	58	4,033	69
от 60 до 100 см	18	1,109	61
более 100 см	10	519	51
Всего респондентов: 69			

В19: Какую глубину вы применяете в зависимости от высоты буквы (в сантиметрах)

Ответили: 62 Пропустили: 97



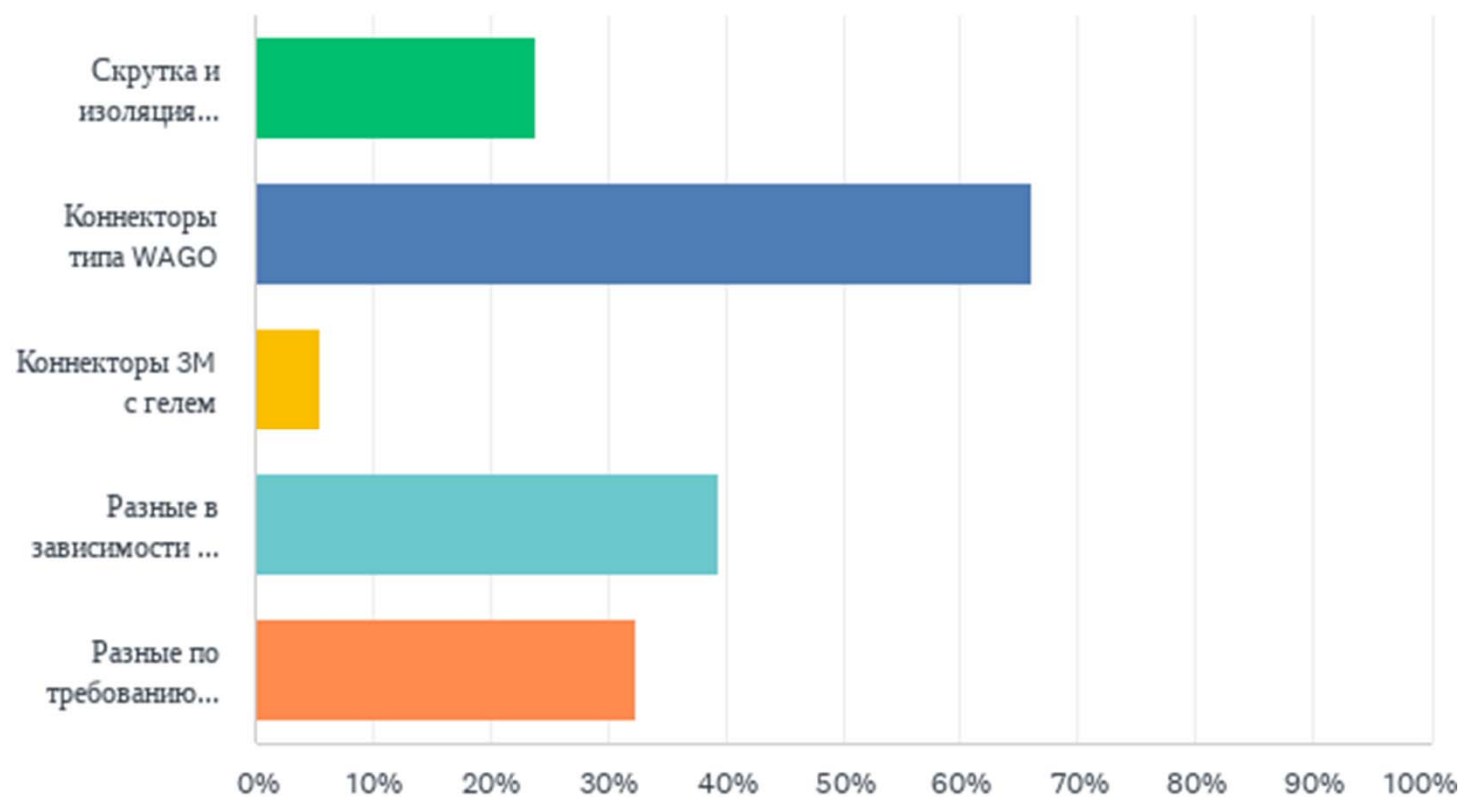
В19: Какую глубину вы применяете в зависимости от высоты буквы (в сантиметрах)

Ответили: 62 Пропустили: 97

ВАРИАНТЫ ОТВЕТА	СРЕДНЕЕ КОЛИЧЕСТВО	ОБЩЕЕ КОЛИЧЕСТВО	ОТВЕТЫ
Для букв высотой до 20 см	13	815	61
Для букв от 20 до 60 см	20	1,250	61
Для букв от 60 до 100 см	28	1,605	58
Для букв более 100 см	44	2,253	51
Всего респондентов: 62			

В20: Какой способ коммутации электрических соединений вы используете?

Ответили: 71 Пропустили: 88



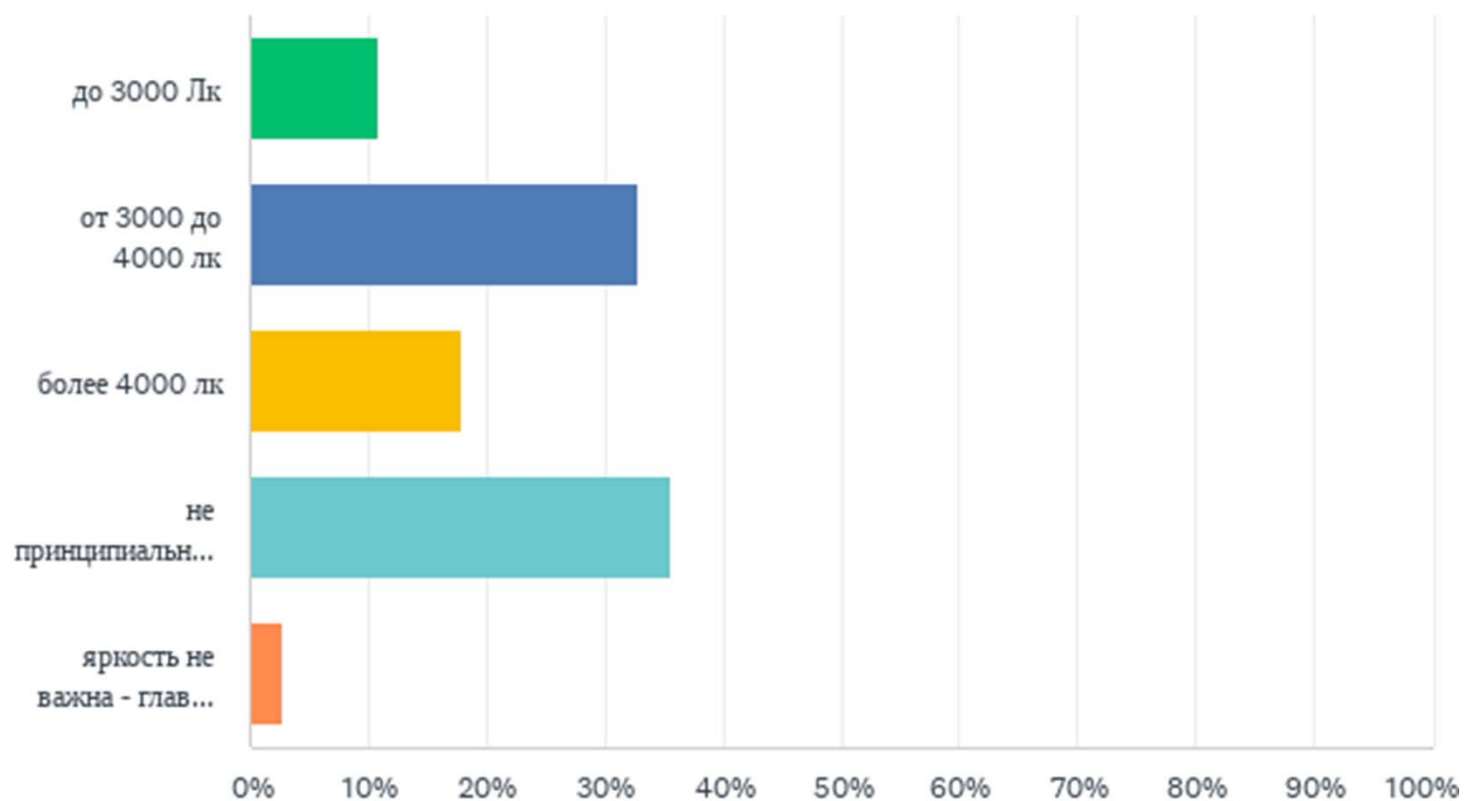
В20: Какой способ коммутации электрических соединений вы используете?

Ответили: 71 Пропустили: 88

ВАРИАНТЫ ОТВЕТА	ОТВЕТЫ	
Скрутка и изоляция изолентой	23.94%	17
Коннекторы типа WAGO	66.20%	47
Коннекторы 3М с гелем	5.63%	4
Разные в зависимости от бюджета	39.44%	28
Разные по требованию клиента	32.39%	23
Всего респондентов: 71		

В21: Какую яркость свечения букв вы обычно закладываете в проектах при расчете количества светодиодов?

Ответили: 73 Пропустили: 86



В21: Какую яркость свечения букв вы обычно закладываете в проектах при расчете количества светодиодов?

Ответили: 73 Пропустили: 86

ВАРИАНТЫ ОТВЕТА	ОТВЕТЫ	
до 3000 Лк	10.96%	8
от 3000 до 4000 лк	32.88%	24
более 4000 лк	17.81%	13
не принципиально, у нас нет люксметра и нечем измерить	35.62%	26
яркость не важна - главное минимальный бюджет	2.74%	2
ВСЕГО		73